

Elementy nośne - Linear.Lens.Profil - bezpośredni wąskostrumieniowy - jednolity wygląd

Element nośny z ocynkowanej, profilowanej blachy stalowej z powierzchnią pokrytą żywicą poliestrową. Beznarzędziowe mocowanie za pomocą dwóch wbudowanych bocznych zapięć zatrzaskowych. Moduł LED o długości korpusu, aby wywołać efekt ciągłości wizualnej pasma świetlnego. Kolor korpusu biały beskidzki RAL 9016; Rozsył światła bezpośredni wąskostrumieniowy poprzez Linear.Lens.Profil z Tworzywo sztuczne PMMA, przezroczysty, Wizualna ciągłość pasma świetlnego, UGR (4H/8H) 28.7. Przewody termoodporne z wbudowaną nieprzesuwną 3-biegunową wtyczką szybkozłączki z beznarzędziowym wstępnym wyborem faz oraz palcem wyszukiwania Są wymienne, mogą być modernizowane i dzięki adaptacji do przyszłych wymagań przedłużają okres eksploatacji całej instalacji.

CHARAKTERYSTYKA

Numer katalogowy	18324504100
Numer EAN	4020863335909
Numer taryfy celnej	94051190
Znak jakości	IP 20, Klasa ochronności I, F, HACCP DIN10500/Żywność/IFS-przydatność do zastosowania/BRC, Indoor, CE
Klasa odporności IK	IK03 (10°C bis 40°C)
Temperatura otoczenia	ta 10°C do 40°C
Okres gwarancji	5 lata
Możliwość dofinansowania ze środków państwowych	BEG – dofinansowanie do domów energooszczędnych (ważne tylko dla Niemiec)

ELEKTROTECHNIKA

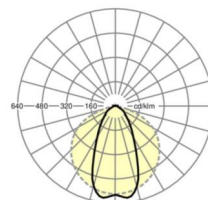
Zasilacz	Elektroniczny sterownik (1 szt.)
Moc systemowa	42W
Napięcie sieciowe	230V/50Hz
Klasa efektywności energetycznej/Źródło światła	B

TECHNIKA ŚWIETLNA

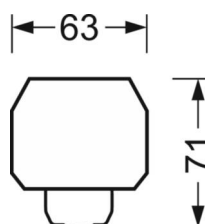
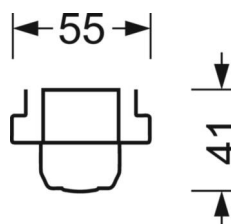
Wyposażenie	LED, współczynnik oddawania barw/kolor światła CRI ≥ 80 / 4000K
Tolerancja koloru (MacAdam)	3SDCM
Bezpieczeństwo fotobiologiczne (Oprawa)	RG1
Nominalny strumień świetlny	7539lm
Trwałość LED	50000h L80/B10 (Tq 40°C)
Wydajność oprawy	181lm/W
Kąt rozsyłu światła	60° (C0) / 120° (C90)
UGR pop./pod.	19.8 / 28.7

DEEP-LINK

<https://www.regiolum.de/pl/article/18324504100>



Odnośnik	LED 8000lm 840
ηLB	100 %
Φ ↓/↑	99 % / 1 %
UGR pop./pod.	19.8 / 28.7



MECHANIKA

Kolor obudowy	biały beskidzki RAL 9016
Wymiary (DxSzxW/ŚrxW)	1531mm x 55mm x 41mm
Masa (netto)	1.7kg
Rodzaj montażu	Montaż systemu szyn nośnych, Instalacja szyny montażowej na suficie, Montaż szyny montażowej na suficie w systemie T, Zespół szyny montażowej wahadła na łańcuchu, Wahadłowy montaż szyny na stalowym kablu

Wymiary

L	1531 mm	Długość
B	55 mm	Szerokość
H	41 mm	Wysokość